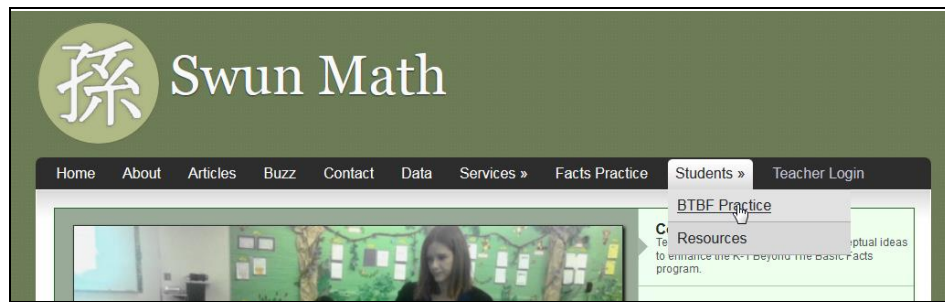


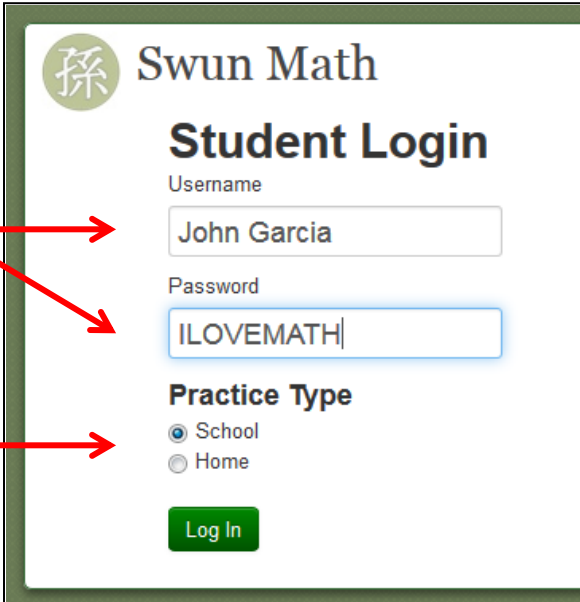
## ESTUDIANTES: Acceso del Estudiante a BTBF

1. Los estudiantes ingresan a <http://swunmath.com/students> (o visitan <http://swunmath.com> y pulsán el botón Students > BTBF Practice)

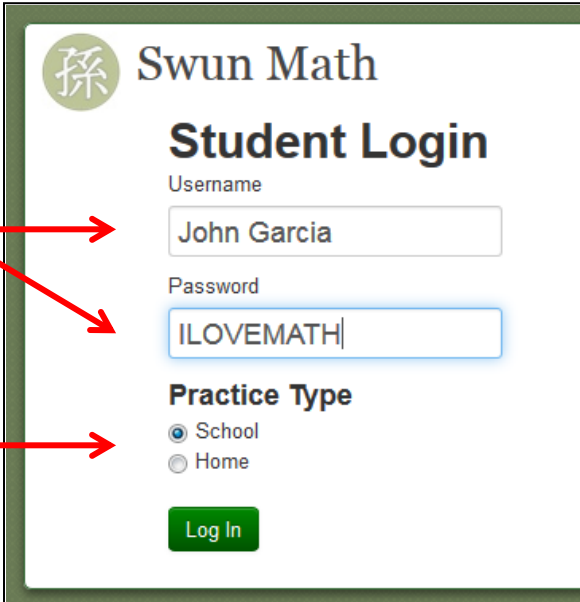


2. Los estudiantes ingresan sus nombres de usuarios y su contraseña. Si están en casa, pueden seleccionar "home" para practicar sin límites, o seleccionar "school" para practicar lo que el maestro le ha asignado.

Ingrese el nombre de usuario y la contraseña del estudiante (asignada por el maestro).



Escoja "home" para practicar sin límites, o seleccionar "school" para practicar lo que el maestro le ha asignado.



3. ¡Adelante!

